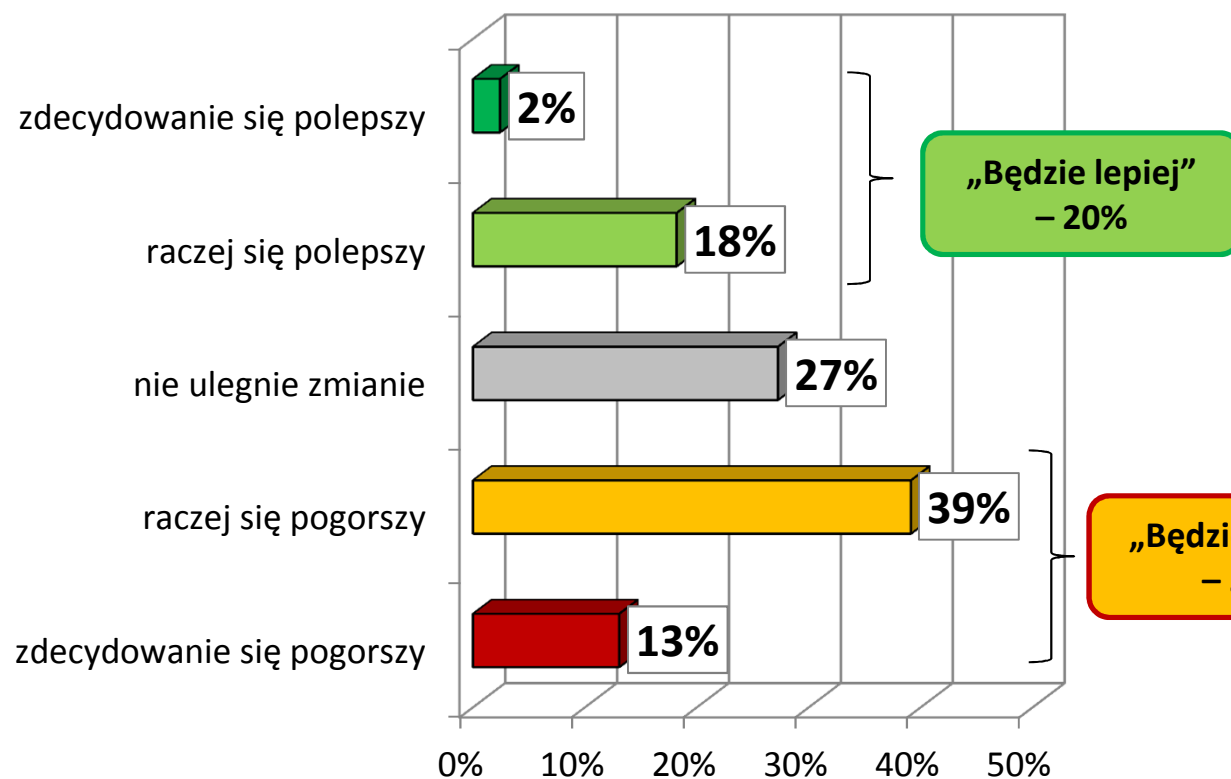


BAROMETR KONIUNKTURY GOSPODARCZEJ (I kwartał 2011)

Czy Pani/Pana zdaniem koniunktura gospodarcza w najbliższych miesiącach?

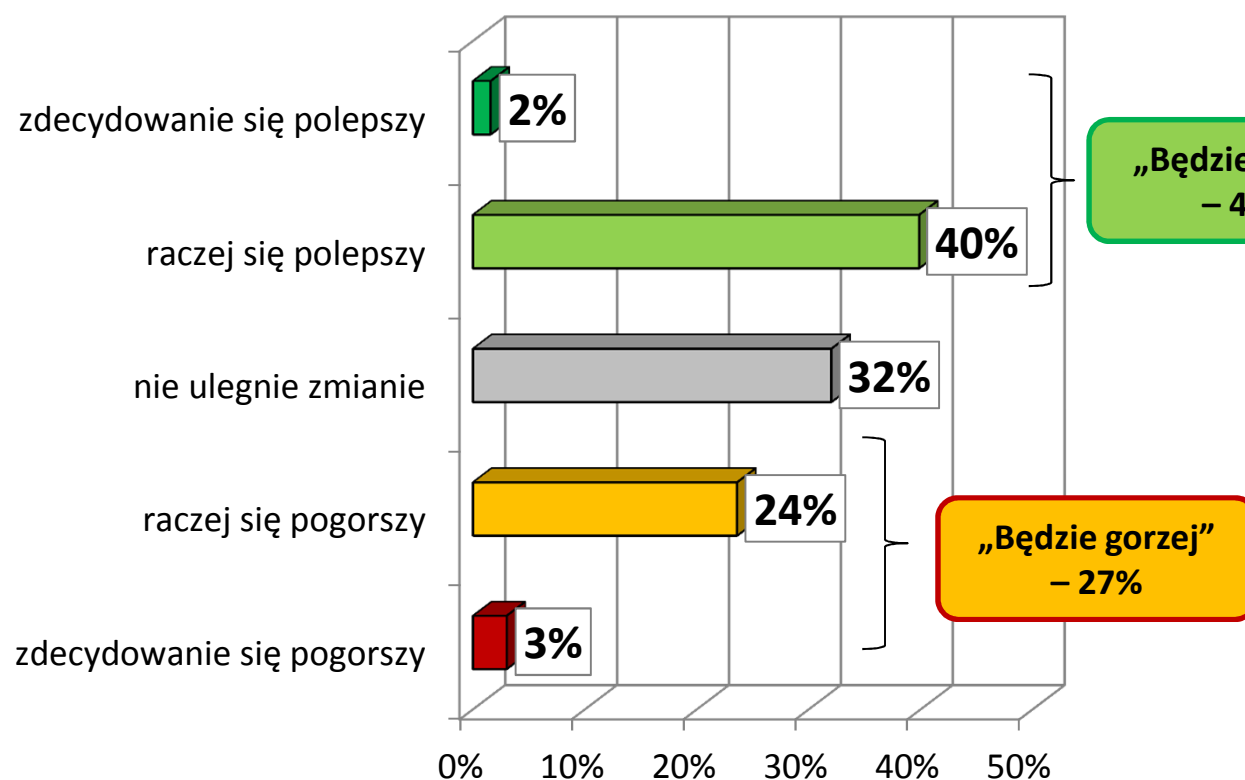


Wartość
barometru
koniunktury
gospodarczej:
39,44

Wskaźnik barometru koniunktury gospodarczej został utworzony poprzez wyciągnięcie średniej arytmetycznej z odpowiedzi i przyjmuje wartości od 0 do 100. Wyniki poniżej 50 oznaczają skłanianie się ku negatywnej ocenie, a powyżej 50 ku pozytywnej.

BAROMETR KONIUNKTURY GOSPODARCZEJ (II kwartał 2011)

Czy Pani/Pana zdaniem koniunktura gospodarcza w najbliższych miesiącach?



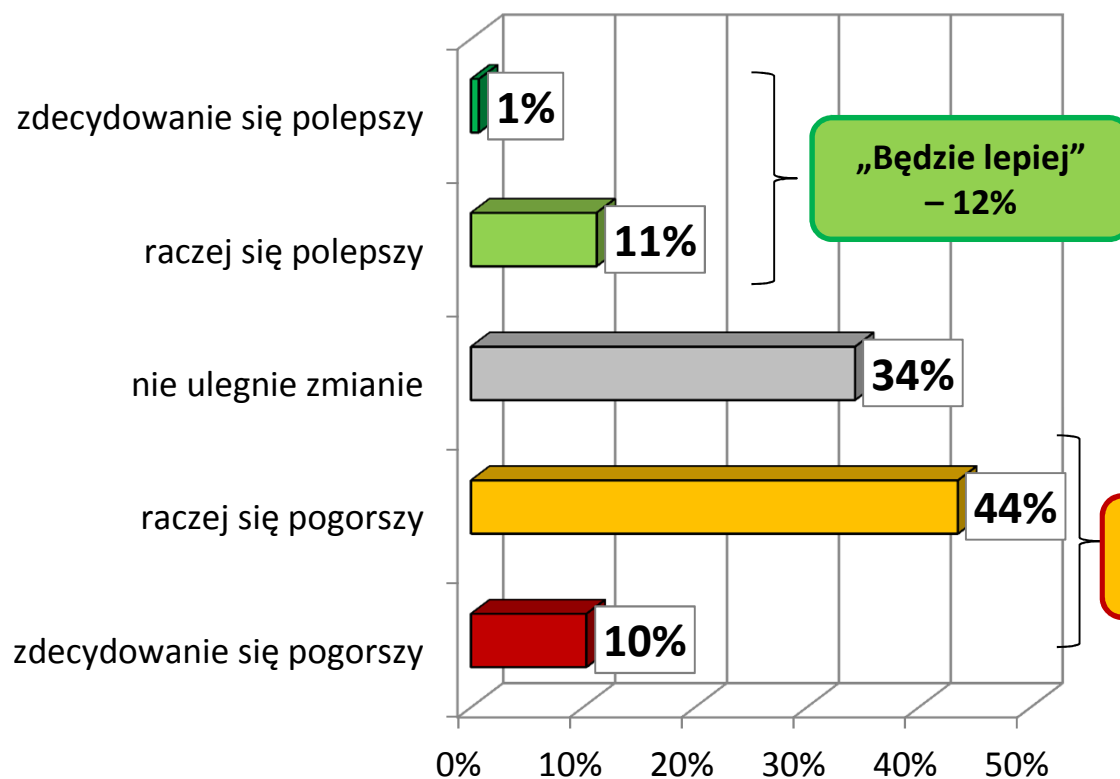
Wartość
barometru
koniunktury
gospodarczej:
53,35

Wskaźnik barometru koniunktury gospodarczej został utworzony poprzez wyciągnięcie średniej arytmetycznej z odpowiedzi i przyjmuje wartości od 0 do 100. Wyniki poniżej 50 oznaczają skłanianie się ku negatywnej ocenie, a powyżej 50 ku pozytywnej.

BAROMETR KONIUNKTURY GOSPODARCZEJ (III kwartał 2011)

Czy Pani/Pana zdaniem koniunktura gospodarcza w najbliższych miesiącach?

Wartość
barometru
koniunktury
gospodarczej:
37,10

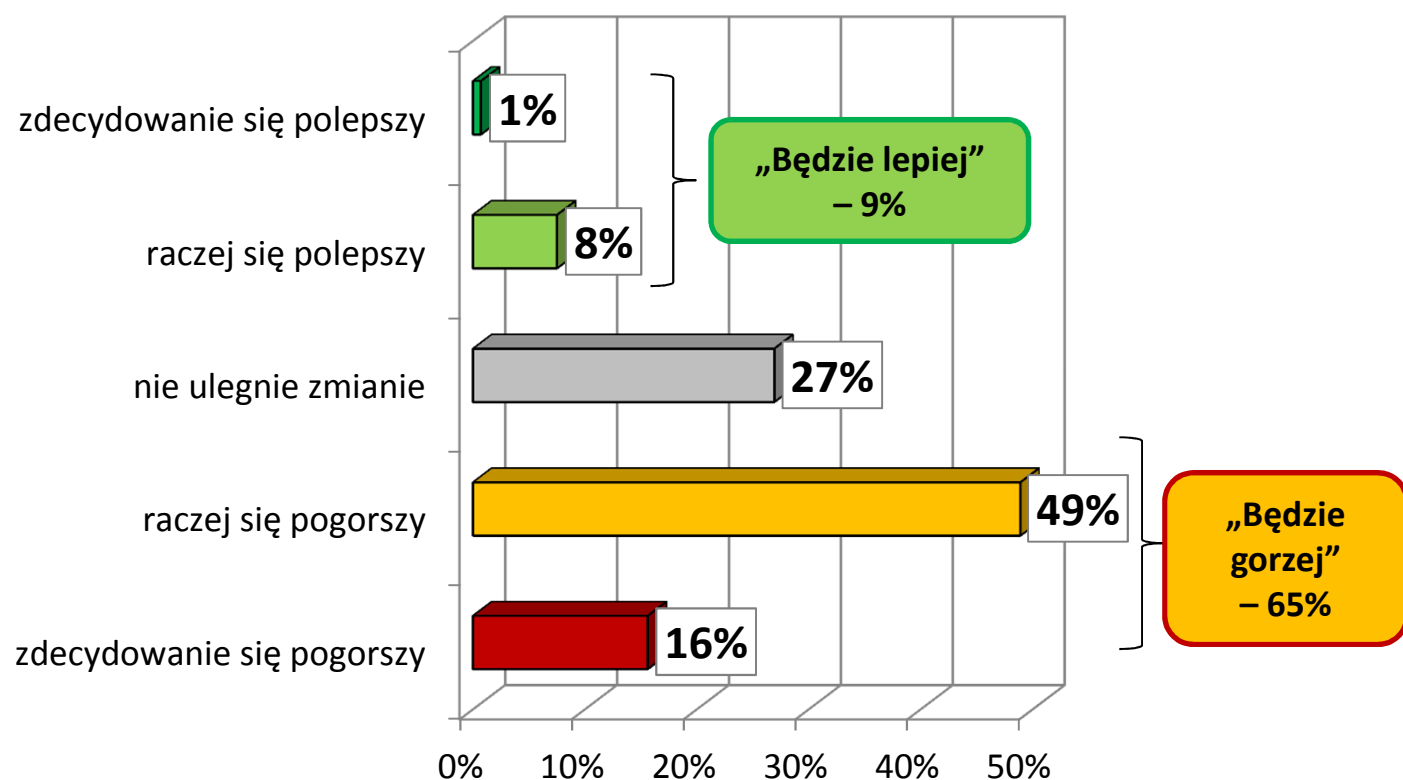


**„Będzie gorzej”
– 54%**

Wskaźnik barometru koniunktury gospodarczej został utworzony poprzez wyciągnięcie średniej arytmetycznej z odpowiedzi i przyjmuje wartości od 0 do 100. Wyniki poniżej 50 oznaczają skłanianie się ku negatywnej ocenie, a powyżej 50 ku pozytywnej.

BAROMETR KONIUNKTURY GOSPODARCZEJ (IV kwartał 2011)

Czy Pani/Pana zdaniem koniunktura gospodarcza w najbliższych miesiącach?

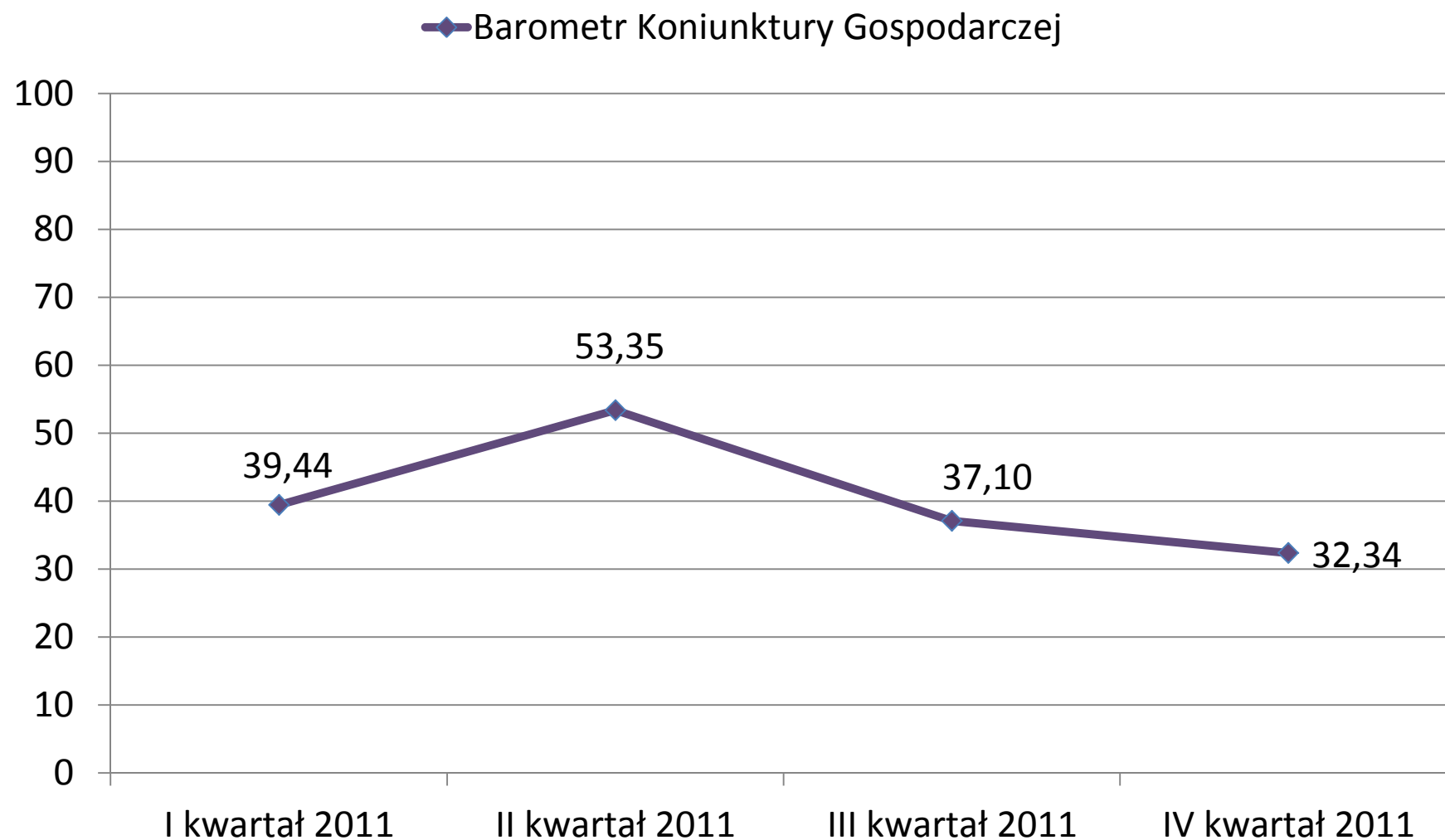


Wartość
barometru
koniunktury
gospodarczej:
32,34

Wskaźnik barometru koniunktury gospodarczej został utworzony poprzez wyciągnięcie średniej arytmetycznej z odpowiedzi i przyjmuje wartości od 0 do 100. Wyniki poniżej 50 oznaczają skłanianie się ku negatywnej ocenie, a powyżej 50 ku pozytywnej.



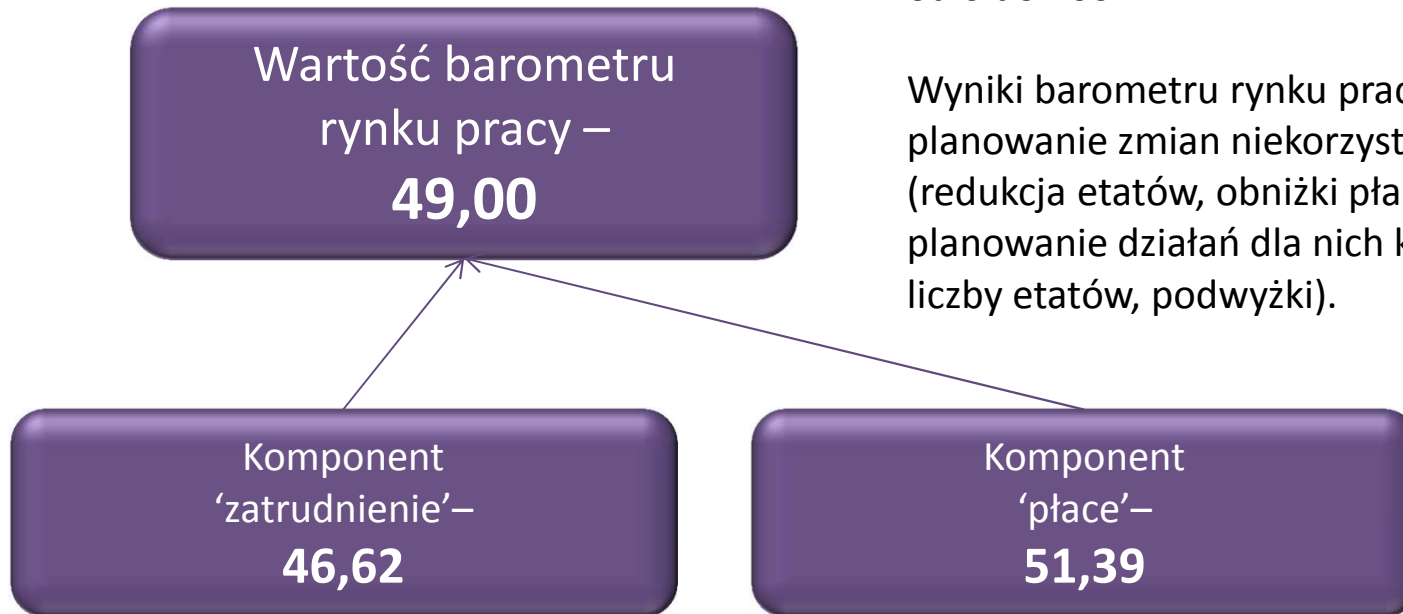
ZMIANA BAROMETRU KONIUNKTURY GOSPODARCZEJ W CZASIE



BAROMETR RYNKU PRACY (IV kwartał 2011)

Wartość barometru rynku pracy to średnia jego dwóch komponentów dotyczących zatrudnienia i płac. Wartość każdego z tych komponentów została utworzona poprzez wyciągnięcie średniej arytmetycznej z odpowiedzi i przyjmuje wartości od 0 do 100.

Wyniki barometru rynku pracy poniżej 50 oznaczają planowanie zmian niekorzystnych dla pracowników (redukcja etatów, obniżki płac), a powyżej 50 – planowanie działań dla nich korzystnych (zwiększenie liczby etatów, podwyżki).

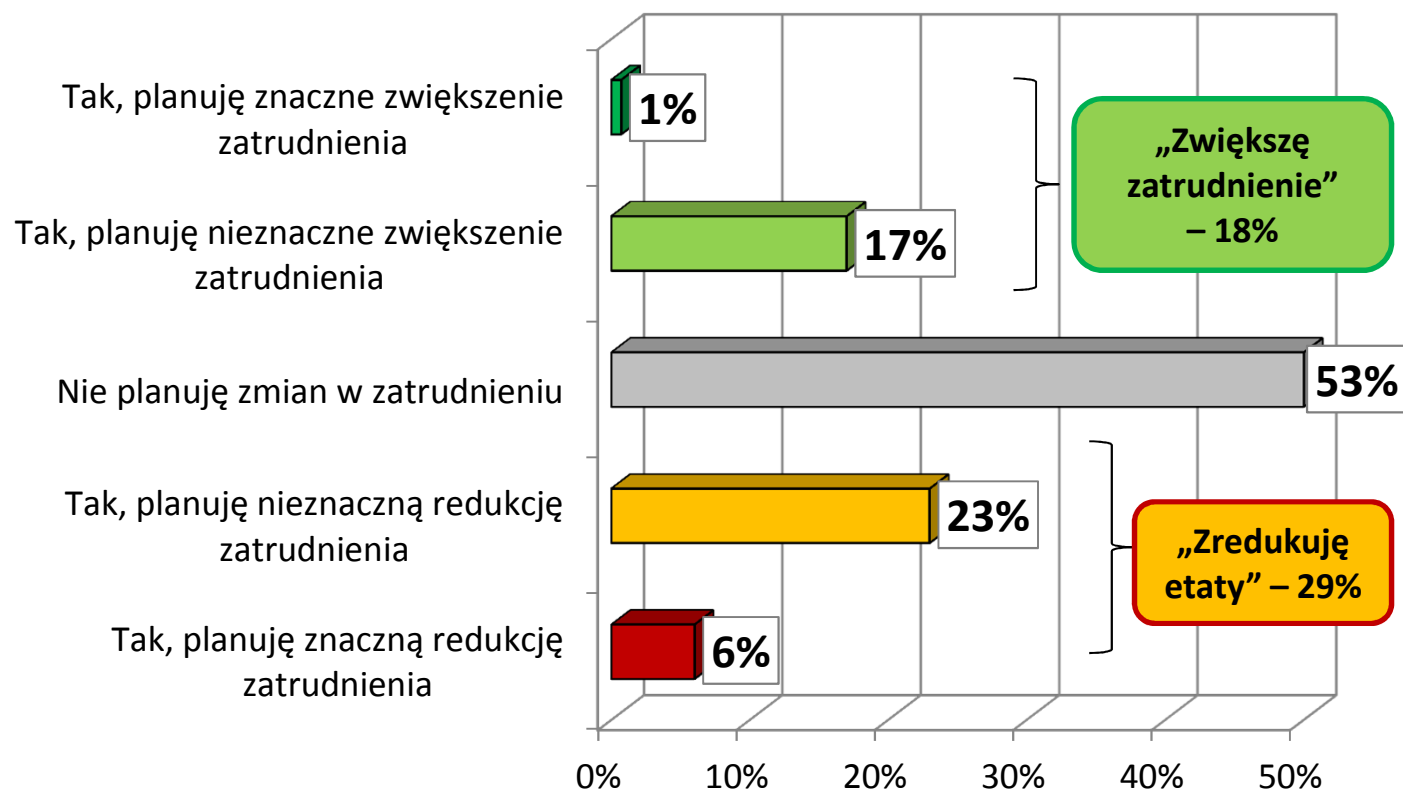


BAROMETR RYNKU PRACY

komponent 'zatrudnienie'

(IV kwartał 2011)

Czy planuje Pan/Pani zmiany w zatrudnieniu w swojej firmie w najbliższych miesiącach?



Wartość barometru rynku pracy – komponent 'zatrudnienie':
46,62

Wskaźnik 'zatrudnienie' barometru rynku pracy został utworzony poprzez wyciągnięcie średniej arytmetycznej z odpowiedzi i przyjmuje wartości od 0 do 100. Wyniki poniżej 50 oznaczają planowanie redukcji, a powyżej 50 – powstawania nowych etatów.

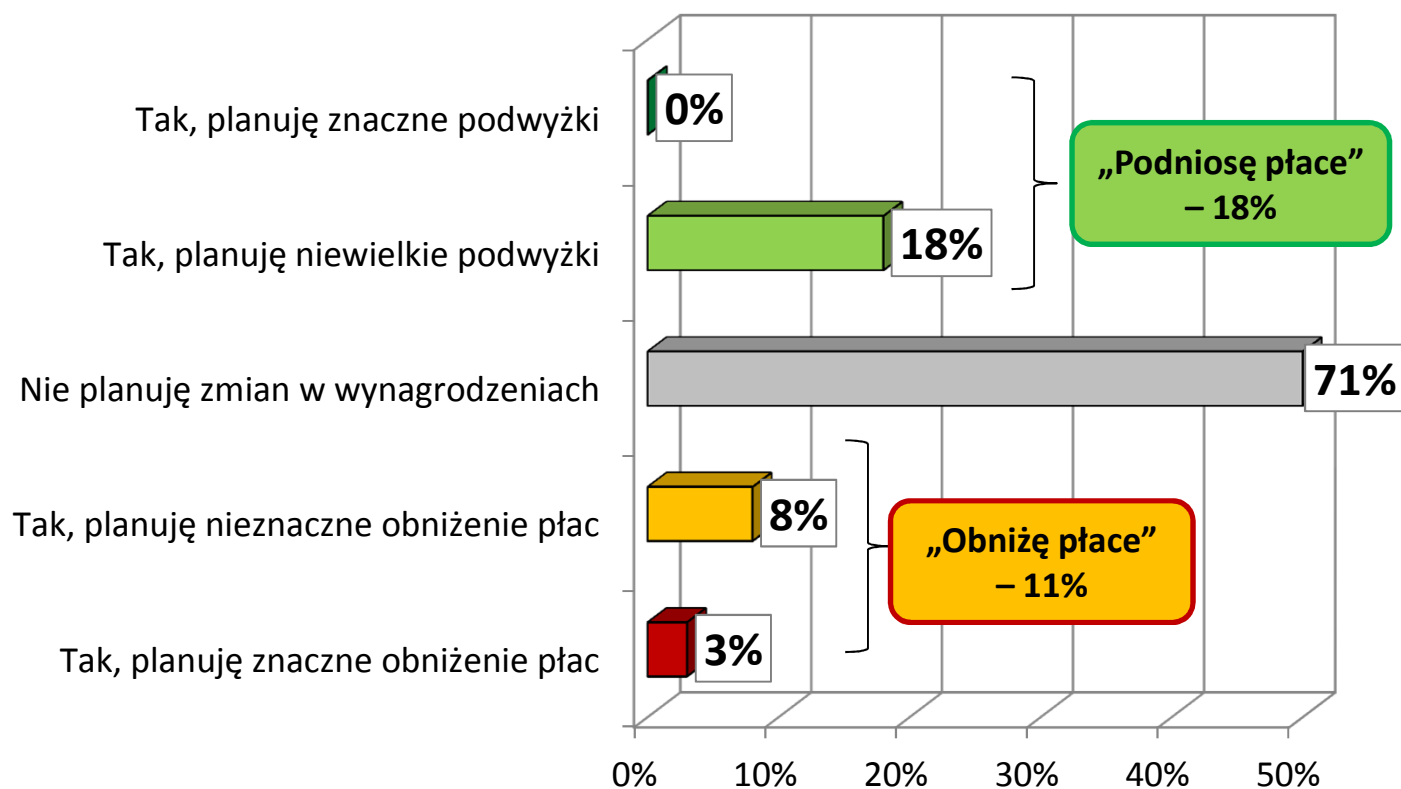
BAROMETR RYNKU PRACY

komponent 'płace'

(IV kwartał 2011)

Czy planuje Pan/Pani zmianę wynagrodzeń pracowników w swojej firmie w najbliższych miesiącach?

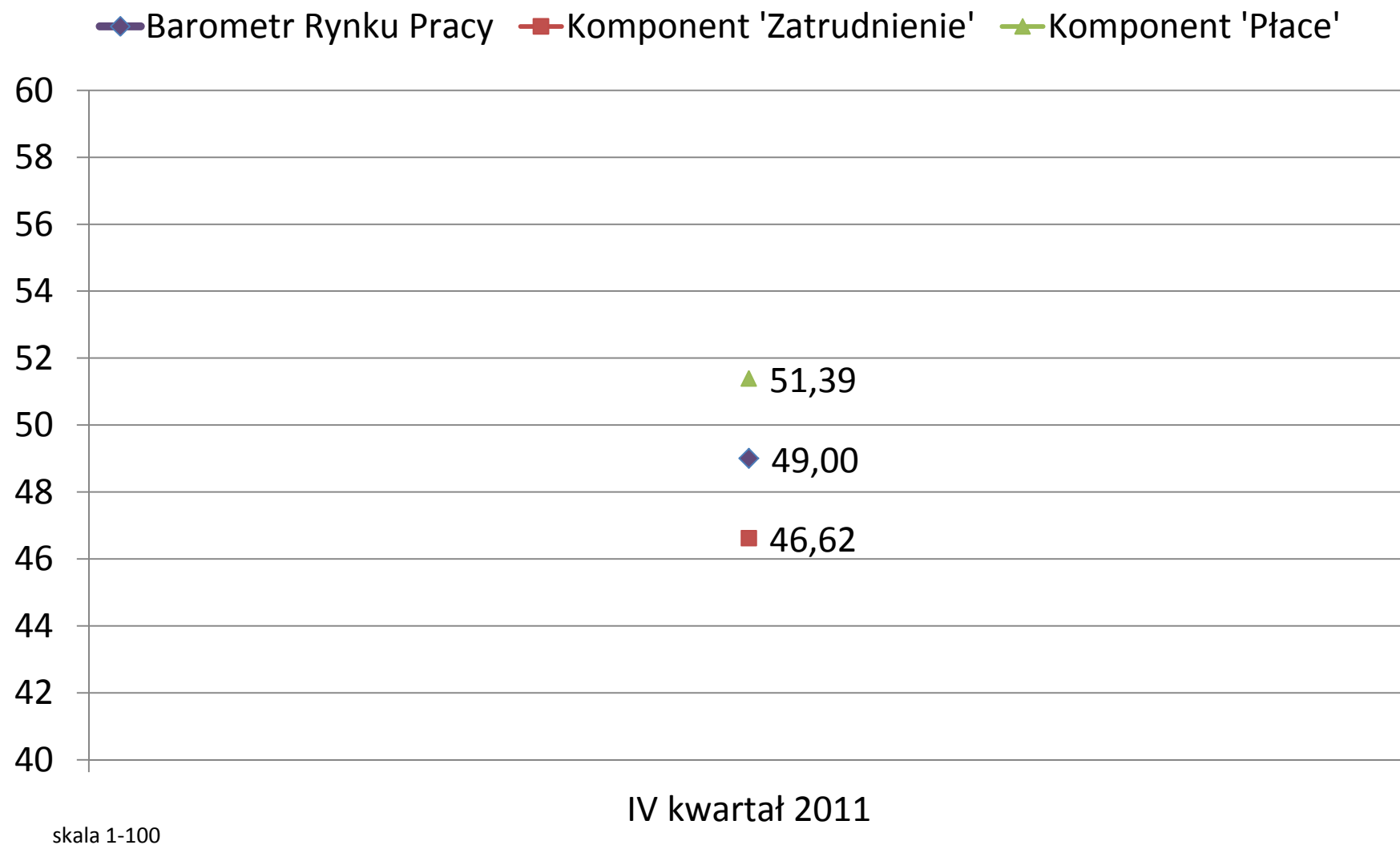
Wartość
barometru
rynku pracy –
komponent
'płace':
51,39



Wskaźnik 'płace' barometru rynku pracy został utworzony poprzez wyciągnięcie średniej arytmetycznej z odpowiedzi i przyjmuje wartości od 0 do 100. Wyniki poniżej 50 oznaczają planowanie obniżenia płac, a powyżej 50 – planowanie podwyżek.



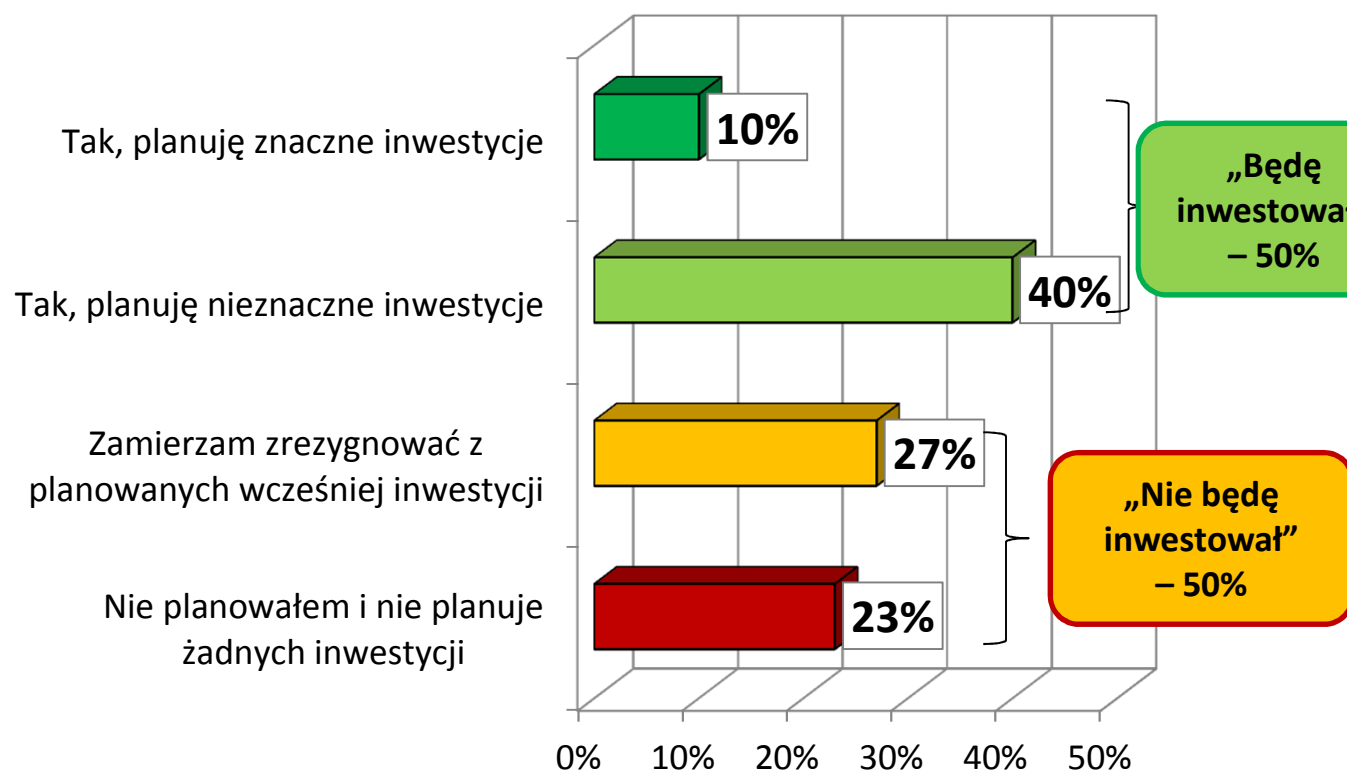
ZMIANA BAROMETRU RYNKU PRACY W CZASIE



BAROMETR INWESTYCYJNY (IV kwartał 2011)

Czy planuje Pan/Pani inwestycje w swojej firmie w najbliższych miesiącach?

Wartość
barometru
inwestycyjnego:
45,98



Wskaźnik barometru inwestycyjnego został utworzony poprzez wyciągnięcie średniej arytmetycznej z odpowiedzi i przyjmuje wartości od 0 do 100. Wyniki poniżej 50 oznaczają brak planów inwestycji, a powyżej 50 – planowanie inwestycji w firmach.



ZMIANA BAROMETRU INWESTYCYJNEGO W CZASIE



Oczekiwania przedsiębiorców z sektora MSP wobec nowego rządu

Czy oczekuje Pan/Pani od nowego rządu, że:

